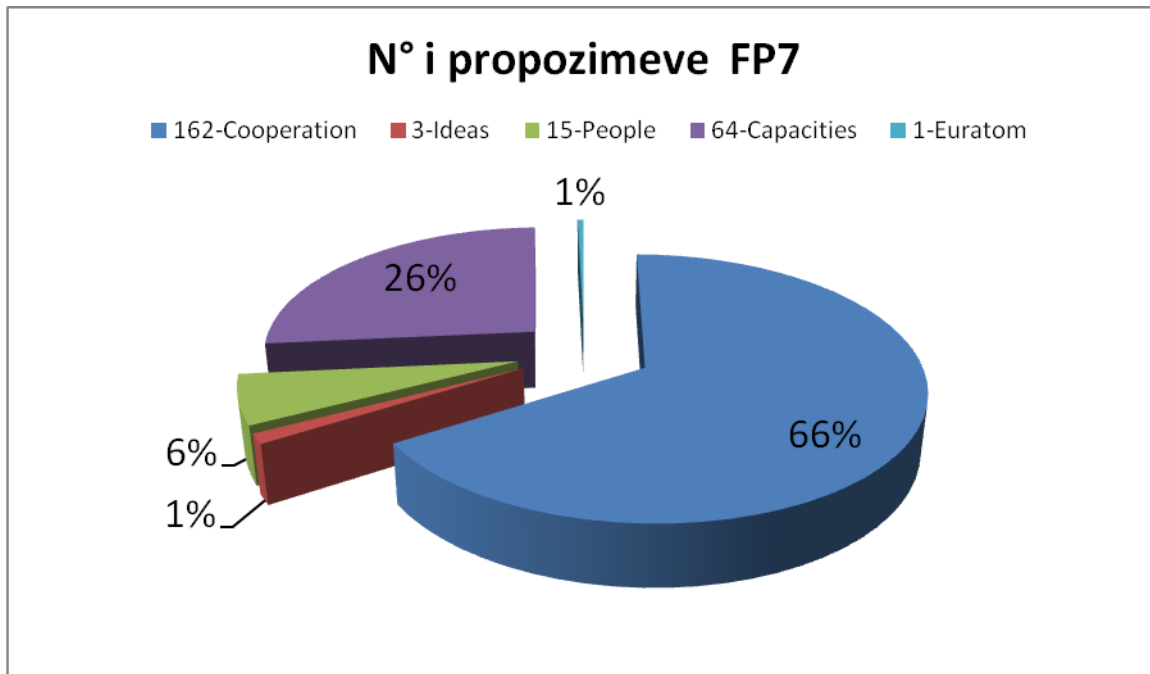


**SHQIPËRIA & PROGRAMI KUADËR I BE PËR KËRKIMIN
SHKENCOR E TEKNOLOGJIK FP7 2007-2013, TË DHËNA
DHE SHIFRA**

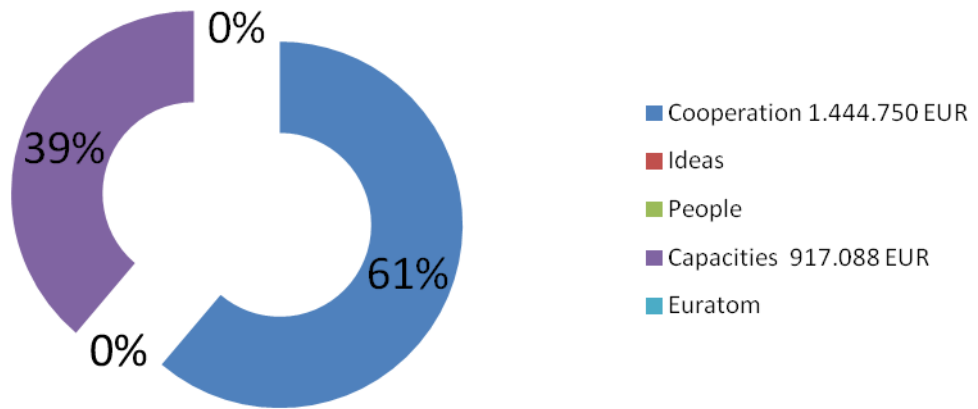
Pjesëmarrja e përgjithshme 2007/2013



Shqipëria	N° i propozimeve të dorëzuara	N° i propozimeve të përzgjedhura	Fondet e përfituara në mil. €	Shkalla e suksesit (bazuar në propozimet e përzgjedhura)
Cooperation	162	22	1.444.750	13,58%
Ideas	3	0	0	0 %
People	15	0	0	0 %
Capacities	64	12	917.088	18,75 %
Euratom	1	0	0	0%
Total	245	34	2.361.838	13,87%

***Tabela e përgjithshme FP7**

Fondet e përfituara FP7 në mil. €

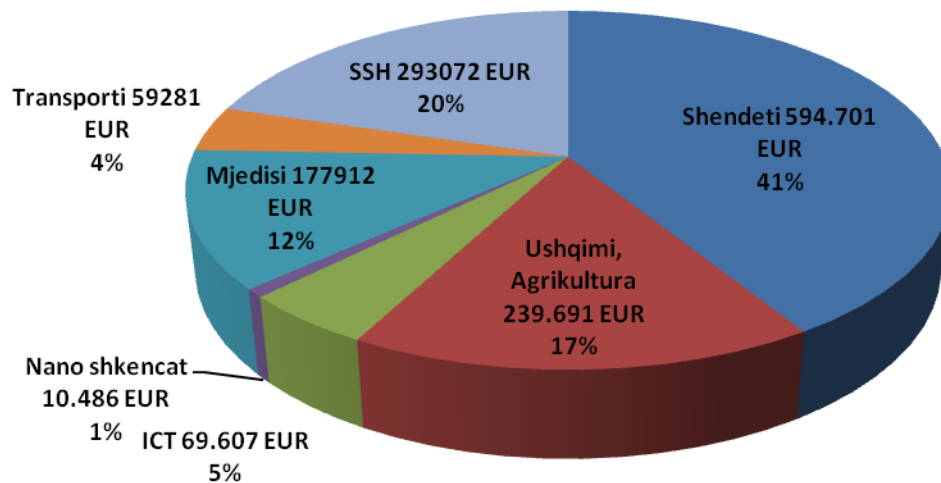


61% e fondeve të përfituara në Cooperation

39% e fondeve të përfituara në Capacities

SP Cooperation 2007/2013


Fondi i perfituar SP Cooperation 2007/2013



***Tabela e përgjithshme SP Cooperation 2007/2013**

*41% e fondeve të përfituara në Shëndetësi, 20% e fondeve të përfituara në Shkencat Sociale, 17% e fondeve të përfituara në fushat si Ushqimi, Agrikultura & Bioteknologjia, 12% e fondeve të përfituara në Mjedisi (përfshirë ndryshimet klimatike), 5% e fondeve të përfituara në ICT, 4% e fondeve të përfituara në Transporti (përfshirë aeronautika), 1% e fondeve të përfituara janë në Nano shkencat.

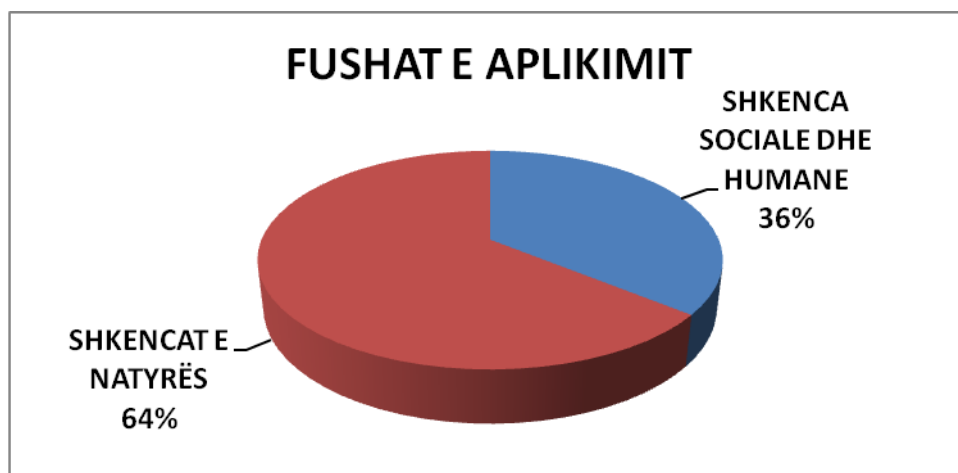
Shqipëria	N° i propozimeve të dorëzuara (përfshirë të papranuarat)	N° i aplikantëve Të dorëzuar (përfshirë të papranuarit)	N° i propozimeve të përzgjedhura	Aplikuesit në propozimet e përzgjedhura	Fondi i përfituar (bazuar në aplikantet e përzgjedhur)
Shëndeti	15	17	7	7	594.701
Ushqimi, Agrikultura & Bioteknologjia	15	15	3	4	239.691
ICT	20	22	2	2	69.607
Nano shkencat	3	3	1	1	10.486
Energjia	9	9	0	0	0
Mjedisi (përfshirë ndryshimet klimatike)	26	33	5	5	177.912
Transporti (përfshirë aeronautika)	10	18	1	1	59.281
SSH	52	53	3	3	293072
Hapësira	2	3	0	0	0
Siguria	6	13	0	0	0
Total	162	191	22	23	1.444.750



*36% e fondeve të përfituara në Infrastruktura Kërkimore, 31% e fondeve të përfituara në Zonat e Njohurisë, 18% e fondeve të përfituara në Bashkëpunimi ndërkombëtar, 15% e fondeve të përfituara në Kërkimin për përfitimin e SME-ve, 0.8% e fondeve të përfituara në Mbështetja për zhvillimin e politikave të K&I.

Shqipëria	N° i propozimeve Te dorezuara (përfshirë te papranuarat)	N° i aplikanteve te dorezuar (përfshirë te papranuarit)	N° I propozimeve te perzgjedhura	Aplikuesit ne propozime te perzgjedhura	Fondet e perfituara (bazuar ne aplikantet e perzgjedhur)
Infrastruktura Kerkimore	6	7	5	6	319.058
Kerkimi per perfitimin e SMEve	6	7	1	1	129.158
Zonat e Njohurise	1	3	1	3	270.026
Potenciali kerkimor	23	26	0	0	0
Shkenca ne Shoqeri	13	15	0	0	0
Bashkepunimi nderkombetar	13	18	3	6	155.056
Mbeshtetja per zhvillimin e politikave te K&I	2	2	1	1	43.790
Total	64	78	12	17	917.088

*Tabela e përgjithshme SP Capacities 2007/2013



APLIKIMET NE FP7

